



# GOED VOORBEREID SLAGEN

eindeloos oefenen voor het inburgeringsexamen

Ellen Oostenbrink

**Nederlands luisteren**

niveau A1-A2

Werkboek (deel 1)





ISBN: 978-90-820835-2-1

Eerste uitgave: ©2013 Lingua Incognita  
Herziene uitgave: ©2015 Lingua Incognita

Lingua Incognita, voor geslaagd Nederlands

Titel: Goed voorbereid slagen.  
Ondertitel: Eindeloos oefenen voor het inburgeringsexamen.  
Deel: Nederlands luisteren A1 – A2. Werkboek (deel 1)

Auteur: Oostenbrink, E.  
Internet: [www.lingua-incognita.nl](http://www.lingua-incognita.nl)  
E-mail: [linguaincognita@kpnmail.nl](mailto:linguaincognita@kpnmail.nl)  
Telefoon: 073 – 689 25 80  
Nur: 114

Uit deze uitgave mag door docenten en cursisten inburgering en NT2 voor eigen gebruik worden gekopieerd.  
Vermeerdering door derden met het oog op financieel gewin is overeenkomstig de Auteurswet niet toegestaan.



## Inleiding

### Hoe werkt dit boek?

Moet je het inburgeringsexamen doen ?

Met dit werkboek kan je oefenen voor het  
examenonderdeel Nederlands 'luisteren' niveau A2.  
Het boek hoort bij de 24 luisterfragmenten op onze website:  
[www.lingua-incognita.nl](http://www.lingua-incognita.nl)

In het werkboek staan de vragen bij de luisterteksten.  
De oplossingen staan achterin het boek.

Je kan ook de teksten meelezen.  
De transcripten staan in deel 2.  
Je kan deel 2 ook downloaden en printen.

Heb je opmerkingen over het werkboek?  
Laat het ons weten:  
[linguaincognita@kpnmail.nl](mailto:linguaincognita@kpnmail.nl)  
Wij gaan dan kijken of we het werkboek kunnen verbeteren.

**Heel veel succes met je examen !**



**Dit moet je kunnen begrijpen bij luisteren niveau A2:**

**LUISTEREN**

Ik kan <b>bekende woorden</b> in een tekst begrijpen. Bijvoorbeeld over mijn familie of werk.	Ik kan een <b>eenvoudige boodschap</b> begrijpen. Bijvoorbeeld dat de trein later komt.
Ik kan een <b>eenvoudige instructie</b> begrijpen. Bijvoorbeeld als mijn docent het huiswerk geeft.	Ik kan <b>een gesprek</b> tussen Nederlandse moedertaalsprekers begrijpen als zij langzaam spreken. Bijvoorbeeld het gesprek van collega's.
Ik kan een eenvoudig en langzaam gesproken <b>televisieprogramma</b> begrijpen. Bijvoorbeeld een onderdeel van het nieuws.	Ik kan <b>uitleg</b> van een collega begrijpen. Bijvoorbeeld waar spullen liggen op mijn werk.
Ik kan een <b>telefonische boodschap</b> begrijpen. Bijvoorbeeld het keuzemenu van de telefoon van mijn huisarts.	Ik kan een <b>vraag van anderen</b> begrijpen. Bijvoorbeeld de vraag van mijn mede-cursist aan de docent.

\* Raamwerk NT2 (juni 2002) gebaseerd op het Common European Framework of Reference, Raad van Europa 2001



## Inhoudsopgave

Inhoudsopgave				
Thema's	Serie 1	Pag.	Serie 2	Pag.
Gesprekken op straat	1. Ontmoeting op straat	<b>8</b>	7. Bij de fietsenmaker	<b>15</b>
Gesprekken op het werk	2. Bij de koffieautomaat	<b>9</b>	8. Het functioneringsgesprek	<b>16</b>
Telefoongesprekken	3. Een tafel reserveren	<b>10</b>	9. Een reis boeken	<b>17</b>
Radio en tv	4. Het nieuws	<b>11</b>	10. Het vliegveld, het station en op de weg	<b>18</b>
Op school	5. Geen huiswerk gedaan	<b>12</b>	11. Een vraag aan de docente	<b>19</b>
Liedjes	6. Het is altijd lente	<b>13</b>	12. Tulpen uit Amsterdam	<b>20</b>

Thema's	Serie 3	Pag.	Serie 4	Pag.
Gesprekken op straat	13. Hoe werkt de parkeermeter	<b>22</b>	19. Bestellen in het eetcafé	<b>29</b>
Gesprekken op het werk	14. Een sollicitatiegesprek	<b>23</b>	20. Een dienst ruilen	<b>30</b>
Telefoongesprekken	15. APK	<b>24</b>	21. Een kapotte ketel	<b>31</b>
Radio en tv	16. Opsporing verzocht	<b>25</b>	22. In de supermarkt en op de radio	<b>32</b>
Op school	17. Studeren met een medecursiste	<b>26</b>	23. Goede woordenboeken	<b>33</b>
Liedjes	18. O Johnny !	<b>27</b>	24. Even aan mijn moeder vragen	<b>34</b>

## Vorbereiding

*Lees veel !*

*Kijk veel Nederlandse televisie en luister naar de radio!*

*Luister naar gesprekken van Nederlanders.*

*Zoek op internet naar Nederlandstalige filmpjes.*

*Herhaal veel.  
Luister 5 keer naar dezelfde tekst.*

## TIPS

### om beter te luisteren op het examen

1. Lees eerst de titel van de luistertekst.

2. Denk na: Wat weet je al van het onderwerp?

4. Doe je ogen dicht om beter te luisteren.

5. Lees de opgaven door.

6. Schrijf belangrijke woorden op.

7. Welke woorden betekenen hetzelfde?

8. Let op emoties. Is de spreker vrolijk, boos of verdrietig.

9. Zet snel een cirkel om het goede antwoord.

10. Lees dan de volgende opgave door.



## **Deel 1**

### **Serie 1.**

Ontmoeting op straat  
Bij de koffie-automaat  
Een tafel reserveren  
Het nieuws  
Geen huiswerk gedaan  
Het is altijd lente

Thema: Gesprekken op straat



### Luistertekst 1. Ontmoeting op straat

#### Situatie:

Saskia ontmoet Marianne Jansen op straat. Zij waren collega's en hebben elkaar lang niet gezien. Zij praten en maken een afspraak.

Luister naar Saskia en Marianne.

#### Opdracht:

#### Beantwoord de vragen:

#### 1. Marianne heeft kinderen gekregen. Hoe heten ze?

- a. Marianne en Saskia.
- b. Patricia en Jamie.
- c. Bobby en Patrick.

#### 2. Waar werkt de man van Marianne?

- a. In Amsterdam.
- b. In Rotterdam.
- c. In Utrecht.


#### 3. Heeft Saskia het telefoonnummer van Marianne nog?

- a. Ja.
- b. Nee.
- c. Dat wordt niet gezegd.





Thema: Gesprekken op het werk



## Tekst 2. Bij de koffie-automaat.

### Situatie:

Rob Jansen heeft de hele ochtend hard gewerkt. Hij loopt om half 11 naar de koffie-automaat. Hij komt zijn collega Peter tegen.

Luister naar Rob en Peter.

### Opdracht:

#### Beantwoord de vragen:

#### 1. Is de koffie uit de koffie-automaat lekker?

- a. Rob vindt het best lekkere koffie.
- b. Peter vindt het vieze koffie.
- c. Rob en Peter vinden het niet zo lekker, maar vandaag smaakt het goed.

#### 2. Waarom gaat de directeur van het bedrijf weg?

- a. Hij is ontslagen.
- b. Hij gaat met pensioen.
- c. Hij neemt een lange vakantie.

#### 3. Gaan Rob en Marianne ook mee naar het personeelsuitje?

- a. Rob en Marianne gaan mee eten, maar niet dansen.
- b. Rob en Marianne gaan de hele avond mee.
- c. Rob en Marianne gaan niet mee in verband met de kinderen.



Thema: Telefoongesprekken



### Tekst 3. Een tafel reserveren

#### Situatie:

Marianne Jansen en haar man Rob willen uit eten gaan. Marianne belt het restaurant om een tafel te reserveren.

Luister naar Marianne en de restaurantmedewerker.

#### Opdracht:

#### Beantwoord de vragen:

#### 1. Waarom willen Marianne en haar man in het restaurant eten?

- a. Zij willen hun verjaardag vieren.
- b. Zij willen hun 15-jarige bruiloft vieren.
- c. Zij willen intiem eten.

#### 2. Waarom is de restaurantmedewerker verbaasd?

- a. Hij vindt het raar dat Marianne en haar man met elkaar zijn getrouwd.
- b. Hij vindt het bijzonder dat Marianne en haar man zo lang met elkaar zijn getrouwd.
- c. Hij vindt het raar dat Marianne en haar man willen scheiden.

#### 3. Met hoeveel mensen gaat Marianne eten?

- a. Zij gaat met haar man en haar twee kinderen eten.
- b. Zij gaat alleen eten.
- c. Zij gaat met haar man samen eten.



Thema: Televisie en radio



#### Tekst 4. Het nieuws

##### Situatie:

Marianne kijkt naar het nieuws van 20.00 uur.

Luister naar het nieuws.

##### Opdracht:

##### Beantwoord de vragen:

#### 1. Wat is er in Alpaca gebeurd?

- a. Er was een overstroming.
- b. Er was een aardbeving.
- c. Er was een vulkaanuitbarsting

#### 2. Wat hebben de leerlingen van de Rotterdamse school gedaan?


- a. De leerlingen hebben een school gesloten.
- b. De leerlingen hebben examens gestolen en verkocht.
- c. De leerlingen hebben de examens op internet gezet.

#### 3. Wat is misschien de reden van de aardschok in Groningen?


- a. In de provincie klagen de mensen veel over kapotte huizen.
- b. Er wordt gas uit de grond van Groningen gehaald.
- c. De mensen schrikken van de aardbeving.

#### 4. Wat voor weer wordt het morgen in Nederland?

- a. Het wordt 18 graden.
- b. Het wordt 25 graden.
- c. Het wordt 10 graden.



Thema: Op school



### Tekst 5. Geen huiswerk gedaan

#### Situatie:

Marianne doet een cursus Tsjechisch op de Volksuniversiteit. Zij heeft deze week geen huiswerk gemaakt.

Luister naar Marianne en haar medecursiste Mariola.

#### Opdracht:

#### Beantwoord de vragen:

#### 1. Waarom heeft Marianne geen huiswerk gemaakt?

- a. Marianne had een verstopte neus.
- b. Haar twee kinderen konden niet slapen.
- c. De tweeling was ziek.

#### 2. Is Mariola met een Nederlander getrouwd?

- a. Ja, zij is met een Nederlandse man getrouwd.
- b. Nee, zij is met een Rus getrouwd.
- c. Nee, zij is met een Tsjech getrouwd.

#### 3. Wat vindt Marianne moeilijk in de Tsjechische taal?

- a. Zij vindt de werkwoorden heel moeilijk.
- b. Zij vindt de lidwoorden heel moeilijk.
- c. Zij vindt de tijden heel moeilijk.



Thema: Liedjes



**Tekst 6. Het is altijd lente in de ogen van de tandartsassistente (Peter de Koning)**

Luister naar het liedje en vul de lege plaatsen in.

't is altijd lente in de .....van de tandartsassistente.  
 't is altijd lente in de ..... van de tandartsassistente.  
 Voor de patiënten van de .....is het altijd lente.

Zij lacht naar mij,  
 ik lach naar haar.  
 En het is .....  
 En het is .....  
 Het maakt niet uit,  
 al raak ik al m'n ..... kwijt,  
 want het is ....., ..... voor altijd.

Ik flos niet meer..  
 en raak geen tandenstoker aan.  
 Ook m'n .....laat ik rustig in m'n beker staan.  
 Ik eet alleen ..... suikerzoet.  
 Ik snoep de hele dag ..... raak.  
 Want dan heb ik snel een .....  
 en een afspraak.

Zij .....naar mij.  
 Ik ..... naar haar.  
 En het is voorjaar.  
 En het is voorjaar.  
 Het maakt niet uit,  
 al raak ik al m'n tanden kwijt.  
 Want het is ....., ..... voor altijd.





## **Deel 1.**

### **Serie 2.**

Bij de fietsenmaker

Het functioneringsgesprek

Een reis boeken

Op het vliegveld, het station en op de weg

Een vraag aan de docent

Tulpen uit Amsterdam

Thema: Gesprekken op straat



### Tekst 7. Bij de fietsenmaker.

#### Situatie:

De fiets van Marianne is kapot. Dat is heel vervelend, want zij moet haar kinderen naar de kinderopvang brengen.

Luister naar Marianne en de fietsenmaker.

#### Opdracht:

#### Beantwoord de vragen:

##### 1. Marianne is gisteren gevallen. Welke dag was het gisteren?

- a. Het was dinsdag.
- b. Het was donderdag.
- c. Het was zaterdag.

##### 2. Waarom is Marianne met de fiets gevallen?


- a. Zij kan niet goed fietsen.
- b. Zij had een lekke band en een krom wiel.
- c. Dat wordt niet gezegd.

##### 3. Wanneer is Marianne's fiets gerepareerd?

- a. Donderdag.
- b. Vrijdag.
- c. Dinsdag.



Thema: Gesprekken op het werk



### Tekst 8. Het functioneringsgesprek

#### Situatie:

Rob zit bij zijn chef. Hij heeft een functioneringsgesprek.

Luister naar Rob en zijn chef.

#### Opdracht:

#### Beantwoord de vragen:

##### 1. Vindt Rob zijn werk nog fijn?

- a. Nee, hij wil graag ander werk.
- b. Ja, hij vindt het fijn werk.
- c. Ja, hij heeft veel klachten.

##### 2. Waar is Rob ontevreden over?

- a. Hij heeft het erg druk en kan de kinderen niet genoeg zien.
- b. Hij heeft het erg druk en kan met Kerstmis niet vrij zijn.
- c. Marianne heeft het te druk met de tweeling.

##### 3. Rob wil een cursus volgen. Wordt dit door de werkgever vergoed?

- a. Nee, dit wordt niet vergoed.
- b. Ja, Rob moet het zelf betalen.
- c. Ja, dit wordt vergoed als het met zijn werk te maken heeft.





Thema: Telefoongesprekken



**Tekst 9. Een reis boeken.**

**Situatie:**

Marianne, Rob en de kinderen willen een weekje naar een vakantiepark. Marianne belt naar het reisbureau.

Luister naar Marianne en de medewerkster van het reisbureau.

**Opdracht:**

**Beantwoord de vragen:**

**1. Naar welk deel van Nederland wil Marianne gaan met haar gezin in de vakantie?**

- a. Zij wil naar het Noorden van Nederland.
- b. Zij wil naar het Westen van Nederland.
- c. Zij wil naar het Zuiden van Nederland.

**2. Waarom vindt Marianne een zwembad, restaurant en speeltuin leuk?**

- a. Dan hoeft zij niets te doen.
- b. Dan kunnen de kinderen spelen en dan hoeft zij niet te koken.
- c. Dan kan de man van Marianne heerlijk eten.

**3. Heeft Marianne een speciaal bed nodig?**

- a. Ja, want de kinderen kunnen niet in een gewoon bed slapen.
- b. Nee, want de kinderen kunnen al in een gewoon bed slapen.
- c. Ja, want zij wil zonder haar man slapen.

**4. Wat moet Marianne betalen voor haar vakantie in het vakantiepark.**

- a. Zij moet € 500,- betalen met een acceptgirokaart of via internetbankieren.
- b. Zij moet contant € 500,- inclusief betalen.
- c. Zij moet € 500,- betalen en iets meer omdat het herfstvakantie is.



Thema: Televisie en radio



**Tekst 10. Het vliegveld, het station en op de weg.**

**Situatie:**

Marianne hoort drie keer een boodschap. Een op het vliegveld, een op het station en een op de radio.

Luister naar de boodschappen.

**Opdracht:**

**Beantwoord de vragen:**

**1. Waarom is de vlucht van 8.15 uur er nog niet?**

- a. Het vliegtuig is vertraagd.
- b. Het vliegtuig staat bij gate 9 te wachten.
- c. Het vliegtuig is een half uur te laat.

**2. Waarom is de trein vertraagd?**

- a. Omdat het in de nacht veel gesneeuwd heeft.
- b. Omdat er veel sneeuw op de wissels lag. Daardoor werken ze niet.
- c. Omdat iemand zijn spullen is vergeten mee te nemen.

**3. Waarom is er wateroverlast op de Nederlandse wegen?**

- a. Omdat er veel files zijn.
- b. Omdat de auto's te zwaar belast zijn.
- c. Het heeft de hele nacht flink geregend.

**4. Waarom is er een lange file bij oprit 15?**

- a. Er lopen varkens op de weg.
- b. Er lopen paarden op de weg.
- c. De politie en de brandweer lopen op de weg.



Thema: Op school



### Tekst 11. Een vraag aan de docent.

#### Situatie:

Marianne zit in de klas voor haar cursus Tsjechisch. Zij heeft vragen over het examen.

Luister naar Marianne en haar docente Irena.

#### Opdracht:

#### Beantwoord de vragen:

#### 1. Wanneer praten Irena en Marianne met elkaar?

- a. Na de les.
- b. Tussendoor.
- c. Voor de les.

#### 2. Wanneer moet Marianne het examen betalen?

- a. Als zij een examendatum heeft.
- b. Over zes weken.
- c. Na drie weken.

#### 3. Waar gaat Marianne op vakantie?

- a. Zij gaat naar Tsjechoslowakije.
- b. Zij gaat naar Parijs.
- c. Zij gaat naar Praag.



Thema: Liedjes



### Tekst 12. Tulpen uit Amsterdam (Annie Palmen)

Luister naar het liedje en vul de lege plaatsen in.

Als de ..... komt dan stuur ik jou  
..... uit Amsterdam.

Als de ..... komt pluk ik voor jou  
..... uit Amsterdam.

Als ik wederkom dan breng ik jou  
..... uit Amsterdam.

..... gele, ..... rooie,

wensen jou het allermooiste.

Wat m'n ..... niet zeggen kan,  
zeggen ..... uit Amsterdam.

Tot haar geliefde zei Antje:

"..... ik mag je zo graag!

Hoe moet dat nou met ons beiden?

..... ga ik naar Den Haag"

En bij de oeroude .....

klonk onder een hemel zo .....

"Ik heb je zo lief en jij hebt me lief!

Ik blijf je m'n ..... lang trouw."

Als de ..... komt dan stuur ik jou  
..... uit Amsterdam.

Als de ..... komt pluk ik voor jou  
..... uit Amsterdam.

Als ik wederkom dan breng ik jou  
..... uit Amsterdam.

..... gele, ..... rooie,

wensen jou het allermooiste.

Wat m'n ..... niet zeggen kan,  
zeggen ..... uit Amsterdam.



## **Deel 1**

### **Serie 3.**

Hoe werkt de parkeermeter

Een sollicitatiegesprek

APK

Opsporing verzocht

Studeren met een medecursiste

O Johnny !

Thema: Gesprekken op straat



### Tekst 13. Hoe werkt de parkeermeter?

#### Situatie:

Marianne en haar man Rob zijn in 's-Hertogenbosch om te winkelen. Zij parkeren de auto maar Rob weet niet goed hoe de parkeermeter werkt. Hij vraagt advies aan een voorbijganger.

Luister naar Rob, Marianne en de voorbijganger.

#### Opdracht:

#### Beantwoord de vragen:

#### 1. Waar parkeert Rob zijn auto?


- a. In het centrum.
- b. Vlakbij het centrum.
- c. In de parkeergarage.

#### 2. Hoeveel moet Rob in de parkeerautomaat doen?


- a. Hij moet er € 0,20 per half uur in doen.
- b. Hij moet er € 20,00 per uur in doen.
- c. Hij moet er € 2,00 per half uur in doen.

#### 3. Waarom wil Rob niet op de fiets naar 's-Hertogenbosch?

- a. Hij woont in Eindhoven en heeft een tweeling.
- b. Hij woont in Den Bosch en heeft twee kinderen.
- c. Hij woont bij de Sint Jan en heeft twee kleinkinderen.



Thema: Gesprekken op het werk



### Tekst 14. Een sollicitatiegesprek

#### Situatie:

De kinderen van Marianne Jansen zijn nu 6 jaar. Marianne wil weer gaan werken. Zij heeft gesolliciteerd als telefoniste en zij is uitgenodigd voor een gesprek.

Luister naar Marianne en de personeelsfunctionaris.

#### Opdracht:

#### Beantwoord de vragen:

#### 1. Waarom is Marianne uitgenodigd voor een sollicitatiegesprek?

- a. Omdat zij een goed CV heeft.
- b. Omdat zij een vacature had gevonden.
- c. Omdat het bedrijf een telefoniste zoekt.

#### 2. Marianne is geschikt voor de functie als telefoniste omdat ....

- a. Zij computerervaring heeft en klantvriendelijk is.
- b. Zij een cursus heeft gedaan en snel kan typen.
- c. Zij goed met klanten kan omgaan.

#### 3. Wanneer kan Marianne met haar nieuwe werk beginnen?

- a. Op 1 oktober.
- b. Als zij een telefoontje van de personeelsfunctionaris heeft gehad en is aangenomen.
- c. Als de andere kandidaten op gesprek zijn geweest.



Thema: Telefoongesprekken



### Tekst 15. APK-keuring

#### Situatie:

Rob rijdt alweer een jaar in zijn auto. Het is tijd voor de APK. Hij belt zijn garage.

Luister naar Rob en de monteur.

#### Opdracht:

#### Beantwoord de vragen:

##### 1. Wanneer mag Rob de auto naar de garage brengen?

- a. Volgende woensdag.
- b. Volgende maand.
- c. De volgende dag.

##### 2. Wat moet de monteur repareren?

- a. Hij moet de auto vervangen.
- b. Hij moet de wissers omwisselen.
- c. Hij moet de auto reserveren.

##### 3. Waarom wil Rob een vervangende auto?

- a. Rob moet nog naar zijn werk.
- b. Rob heeft geen fiets.
- c. Rob wil zijn oude auto verkopen.





Thema: Televisie en radio



### Tekst 16. Opsporing verzocht

#### Situatie:

Rob en Marianne kijken op televisie naar het programma Opsporing Verzocht.

Luister naar de medewerker van de politie.

#### Opdracht:

#### Beantwoord de vragen:

##### 1. Wat heeft de heer Pietersen aan?

- a. Hij heeft verward haar en is dik.
- b. Hij heeft grijs haar, een bril en is dik.
- c. Hij draagt een blauw trainingspak en witte gymschoenen.

##### 2. Waarom is het belangrijk dat de heer Pietersen wordt gevonden?


- a. Hij is niet helemaal gezond.
- b. Hij is zijn medicijnen vergeten.
- c. Hij moet op tijd zijn diabetesmedicatie innemen.

##### 3. Hoeveel geld hebben de boeven in Amsterdam meegenomen?

- a. € 500,00
- b. Dat weet de politie niet.
- c. De inhoud van de betaalautomaat.



Thema: Op school



**Tekst 17. Studeren met een medecursiste.**

**Situatie:**

Marianne en haar medecursiste Mariola gaan samen studeren voor het examen Tsjechisch. Zij maken een afspraak.

Luister naar Marianne en Mariola.

**Opdracht:**

**Beantwoord de vragen:**

**1. Wanneer spreken Marianne en Mariola af om te studeren?**

- a. Zij spreken af op donderdag.
- b. Zij spreken af op maandag.
- c. Zij spreken af op woensdag.

**2. Kon Marianne de mensen in Praag goed begrijpen?**

- a. Ja, heel goed, maar zij moet nog oefenen.
- b. Nee, niet goed, zij heeft niet genoeg geoefend.
- c. Ja, best goed, maar de mensen praatten te snel.

**3. Waarom gaan Marianne en Mariola oefenen?**

- a. Zij vinden oefenen gezellig.
- b. Zij hebben snel examen Tsjechisch.
- c. Zij moeten nog veel werkwoorden leren.



Thema: Liedjes



### Tekst 18. O Johnny (Tante Leen)

Luister naar het liedje en vul de lege plaatsen in.

Ik heb je zo vaak horen .....  
 Jouw ..... hoor ik haast iedere dag.  
 Maar een ding wou ik je nog .....  
 Ik heb maar een wens als het mag.

Oh Johnny, zing een ..... voor mij alleen .  
 Oh Johnny, want voor mij ben je nummer één.  
 Zing een ..... met een lach en een traan.  
 In je stem klinkt de hele Jordaan.

Oh oh oh Johnny, zing een ..... voor mij alleen.  
 Oh Johnny, zing het zacht voor je heen.  
 Dan voel ik spontaan.  
 Mijn ..... open gaan.  
 Oh Johnny, voor onze Jordaan.

Je zingt over jouw Westertoren.  
 Die jij in gedachten ziet staan.  
 Jouw ..... is voor mij als een parel.  
 De parel van onze Jordaan.



Oh Johnny, zing een ..... voor mij alleen.  
 Oh Johnny, want voor mij ben je nummer één.  
 Zing een ..... met een lach en een traan.  
 In je stem klinkt de hele Jordaan.  
 Oh oh oh Johnny, zing een ..... voor mij alleen.

Oh Johnny, zing het zacht voor je heen.  
 Dan voel ik spontaan.  
 Mijn ..... open gaan.  
 Oh Johnny, voor onze Jordaan.

Dan voel ik spontaan.  
 Mijn ..... open gaan.  
 Oh Johnny, voor onze Jordaan.



## **Deel 1**

### **Serie 4.**

Bestellen in het eetcafé  
Een dienst ruilen  
Een kapotte ketel  
In de super en op de markt  
Goede woordenboeken  
Even aan mijn moeder vragen

Thema: Gesprekken op straat



### Tekst 19. Bestellen in het eetcafé.

#### Situatie:

Marianne en Rob zitten in een eetcafé met hun kinderen Bobby en Patrick. Een ober komt vragen wat ze willen eten en drinken.

Luister naar Marianne, Rob en de ober.

#### Opdracht:

#### Beantwoord de vragen:

##### 1. Wat eet en drinkt Rob in het eetcafé?

- Een broodje gezond, een kroket, een Cappuccino en een glas water.
- Een broodje kaas, een pannenkoek en een glas melk.
- Een wit brood met stroop en een glas melk.

##### 2. Wat eet en drinkt Marianne?


- Marianne neemt pannenkoeken met stroop en een glas melk.
- Marianne neemt twee witte broodjes met kaas en een glas thee.
- Marianne neemt een wit stokbrood met een Cappuccino en een glas water.

##### 3. Hoeveel moet Rob voor het eten betalen?

- Hij betaalt bij de geldautomaat van de bank.
- Hij betaalt contant.
- Hij betaalt € 40,55 aan het pinapparaat.



Thema: Gesprekken op het werk



### Tekst 20. Een dienst ruilen

#### Situatie:

Marianne werkt als receptioniste in hotel Postiljon. Zij heeft haar nieuwe rooster gezien. Zij wil graag een dienst ruilen met haar collega en Saskia.

Luister naar Marianne en haar collega Saskia.

#### Opdracht:

#### Beantwoord de vragen:

#### 1. Zijn Marianne en Saskia tevreden met hun rooster deze maand?

- a. Ja, zij moeten gelukkig veel werken.
- b. Nee, zij moeten deze maand te veel werken.
- c. Ja, zij hoeven niet vaak in het weekend te werken.

#### 2. Wil Saskia met Marianne ruilen?

- a. Nee, het komt haar niet uit.
- b. Ja, het komt heel goed uit.
- c. Ja, zij heeft ochtenddienst.

#### 3. Waarom wil Marianne met Saskia ruilen?

- a. Zij gaat met haar man naar een popgroep.
- b. Zij gaat met haar vrienden naar een popconcert.
- c. Zij wil met Saskia naar een popconcert.



Thema: Telefoongesprekken



### Tekst 21. Een kapotte ketel.

#### Situatie:

Het is kerstavond en het sneeuwt. De verwarmingsketel van Marianne en Rob doet het niet meer. Het is ijskoud in huis. Marianne belt de monteur.

Luister naar Marianne en de verwarmingsmonteur.

#### Opdracht:

#### Beantwoord de vragen:

#### 1. Waarom belt Marianne de verwarmingsmonteur?

- a. Omdat het ijskoud in huis is.
- b. Omdat haar verwarming niet werkt.
- c. Omdat de thermostaat op 0 staat.

#### 2. Kan de monteur vóór Kerstmis nog langskomen?

- a. Ja, maar hij komt alleen koffie drinken.
- b. Nee, hij komt pas in het nieuwe jaar.
- c. Ja, hij komt in de avonduren.

#### 3. Hoe laat komt de monteur?

- a. Hij komt om 21.00 uur.
- b. Hij komt om 09.00 uur.
- c. Hij komt om 07.00 uur.



Thema: Televisie en radio



### **Tekst 22. In de supermarkt en op de radio.**

#### **Situatie:**

Marianne is in Albert Heijn en daar hoort zij een reclameboodschap. Daarna rijdt zij met de auto naar huis en hoort een reclame op de autoradio.

Luister naar de berichten.

#### **Opdracht:**

#### **Beantwoord de vragen:**

##### **1. Wat is er allemaal in de aanbieding bij Albert Heijn?**

- a. De zomergroentes, frisdranken en bier en barbecuevlees.
- b. De tomaten en avocado's.
- c. Cola en Seven Up.

##### **2. Wanneer krijg je een poepschepje cadeau?**

- a. Als je 10 kilo Pedigree Pal koopt.
- b. Als je 10 kilo kattenvoer koopt.
- c. Als je 10 kilo kattengrit koopt.

##### **3. Waarom zijn er "hamsterweken" bij Snor en Staart?**

- a. Omdat er korting is.
- b. Omdat het snel weer diierendag is.
- c. Omdat de hamsters jarig zijn.





Thema: Op school



### Tekst 23. Goede woordenboeken.

#### Situatie:

Marianne wil een woordenboek kopen voor haar Tsjechische les. Zij vraagt advies aan Mariola.

Luister naar Marianne en Mariola.

#### Opdracht:


#### Beantwoord de vragen:

##### 1. Marianne wil een woordenboek kopen. Waarom?

- De woordenboeken zijn dik en groter dan een internetwoordenboek.
- De woordenboeken zijn makkelijker dan een internetwoordenboek.
- De woordenboeken zijn beter dan een internetwoordenboek.

##### 2. Wanneer gaat Marianne naar de boekenwinkel in de stad?

- Zij gaat morgen.
- Zij is al geweest.
- Zij gaat volgende week.



Thema: Liedjes



### Tekst 24. Even aan mijn moeder vragen (Bloem)

Luister naar het liedje en vul de lege plaatsen in.

Blonde haren, blauwe .....  
 Uit een sprookjesboek geslopen.  
 Kwam ze voor m'n ruitje staan en zei:  
 "Graag een ..... van vijf gulden,  
 voor de ..... van vanavond."  
 Ik vroeg: "..... ga je niet met mij"  
 En dit is wat ze zei:

Even aan m'n ..... vragen".  
 Ik zweer je dat ze dat zei".  
 Ze lachte d'r niet eens bij.  
 Even aan m'n ..... vragen.  
 Dat is toch uit de tijd meid.  
 Je kunt 't ook bij mij kwijt.

En ze keek me aan.  
 't Was meteen gedaan vanaf toen.  
 Alles voor een .....

Nou, dat kom je maar weinig tegen.  
 Zo'n juffrouw verdient alle zegen.  
 Ik dacht dat 't was uitgestorven.  
 Maar ik heb een ..... voor morgen.  
 Ze moet ook al voor twaalfen thuis zijn.

Maar dat zal me een grote zorg zijn.  
 Annemarie, Annemarie.

Ze drinkt enkel maar .....  
 Die ik dan voor haar mag gaan halen.  
 ..... die vindt ze smerig.  
 Popmuziek kan ze niet waarderen.

Elke deur hou ik voor haar open.  
 Ik ga zelfs met haar ..... lopen.  
 Annemarie, Annemarie.





## **Deel 1**

De goede antwoorden



### De goede antwoorden

Thema's	Serie 1.	Serie 2.	Serie 3.	Serie 4.
Gesprekken op straat.	1. In de supermarkt 1. c 2. b 3. b	7. Bij de fietsenmaker 1. a 2. c 3. a	13. Hoe werkt de parkeermeter 1. b 2. c 3. a	19. Bestellen in het eetcafé 1. a 2. b 3. c
Gesprekken op het werk.	2. Bij het koffieapparaat 1. c 2. b 3. a	8. Functioneringsgesprek 1. b 2. a 3. c	14. Een sollicitatiegesprek 1. a 2. a 3. b	20. Een dienst ruilen 1. c 2. b 3. a
Telefoon-gesprekken.	3. Een tafel reserveren 1. b 2. b 3. c	9. Een reis boeken 1. c 2. b 3. b 4. a.	15. Apk 1. a 2. b 3. a	21. Een kapotte ketel 1. b 2. c 3. a
Radio en televisie.	4. Het nieuws 1. a 2. b 3. b 4. c	10. Op het vliegveld, 't station en op de weg 1. c 2. b 3. c 4. b	16. Opsporing verzocht 1. c 2. c 3. c	22. In de supermarkt en op de radio 1. a 2. c 3. b
Op school.	5. Geen huiswerk gemaakt 1. c 2. c 3. a	11. Een vraag aan de docent 1. b 2. c 3. c	17. Studeren met een medecursiste 1. a 2. c 3. b	23. Goede woordenboeken 1. c 2. a
Liedjes.	6. Het is altijd lente. Kijk naar het transcript	12. Tulpen uit Amsterdam. Kijk naar het transcript	18. O Johnny! Kijk naar het transcript	24. Even aan mijn moeder vragen. Kijk naar het transcript



## Nederlands oefenen op het internet Een aantal weblinks:

1.

[www.inburgeren.nl](http://www.inburgeren.nl)

2.

[www.taalklas.nl](http://www.taalklas.nl)

niveau A1

3.

[www.jekanmewat.nl](http://www.jekanmewat.nl)

niveau A1 – A2

4.

[www.nt2taalmenu.nl](http://www.nt2taalmenu.nl)

5.

Startpagina inburgering

[www.inburgeren.eigenstart.nl](http://www.inburgeren.eigenstart.nl)

6.

Filmpjes kijken in het Nederlands

[www.2bdutch.nl](http://www.2bdutch.nl)

7.

Engelstalige site om Nederlands te leren

[www.taalthuis.com](http://www.taalthuis.com)[www.learnndutch.org](http://www.learnndutch.org)

8.

Test Nederlands voor academici (B1-B2)

<http://portal.ou.nl/web/leren/test-nederlands-op-academisch-niveau>

9.

Testen en oefenmateriaal

[www.adappel.nl](http://www.adappel.nl)

