



Melkweg

Lezen van Alfa B naar Alfa C

Letters, woorden, boeken

Participatie: De bibliotheek



Merel Borgesius
Kaatje Dalderop
Willemijn Stockmann

COLOFON

Melkweg: *Letters, woorden, boeken*, 2016

Dit boekje is een uitgave van Stichting Melkweg⁺.


Copyright Stichting Melkweg⁺. Alle rechten voorbehouden.

Contact: info@melkwegplus.nl

Melkweg

De Melkweg ligt in de stad Leerdam.
Het is een gezellige straat.
In dit boekje leert u een paar families kennen.
Dit zijn ze:


Jal en Noor Aras
Ze wonen op Melkweg 2.
Hun kinderen zijn al volwassen.
Jal en Noor hebben twee kleinkinderen.
Jal en Noor zijn geboren in Marokko.




Lin en Wen Kam
Ze wonen op Melkweg 4.
Ze zijn in China geboren.
Ze hebben een zoon. Hij is 15 jaar.
Wen en Lin hebben een winkel.



Jet van Beek en Kojo Owosu
Ze wonen op Melkweg 6.
Kojo is in Ghana geboren.
Hij is nog niet zo lang in Nederland.
Jet is Nederlandse.



Elif en Ozan Yilmaz
Zij wonen op Melkweg 11.
Ze hebben drie kinderen.
Het jongste kind is 16 en de oudste is 22.
Elif en Ozan zijn geboren in Turkije.



1 Wat u moet weten

Dit eerst

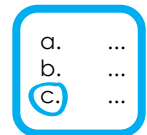
Deze tekst gaat over de bibliotheek.

Wat is een bibliotheek?

Wat kun je daar doen?

Bent u wel eens in de bibliotheek geweest?

Vragen



- 1 Wanneer kan Elif naar de bibliotheek gaan?
 - a Alle dagen van de week
 - b Maandag, dinsdag, woensdag, donderdag en vrijdag
 - c Zaterdag en zondag

- 2 Het is maandagmorgen, 9 uur.
Kan Elif naar de bibliotheek gaan?
 - a Ja, dat kan
 - b Nee, nu nog niet
 - c Nee, vandaag niet

- 3 Elif wil een boek lenen. Kost dat geld?
 - a Ja, 1 euro per week
 - b Ja, 1,50 per week
 - c Nee, dat is gratis.

- 4 Elif wil een cd lenen. Wat kost dat?
 - a 1 euro per week
 - b 1,50 per week
 - c Dat staat niet in de folder.

- 5 Elif wil informatie zoeken op de website van de bibliotheek.
Wat is het adres?
 - a www.bibliotheken.nl
 - b www.bibliotheekleerdam.nl
 - c www.bibliotheek.nl

Elif wil vaker een boek lezen.
Ze wordt lid van de bibliotheek.
Ze leest over de regels van de bibliotheek.



BIBLIOTHEEK LEERDAM

WAT U MOET WETEN

Welkom als lid van de bibliotheek in Leerdam.
In deze folder leest u een paar dingen die u moet weten.

Openingstijden

De bibliotheek is open van maandag t/m vrijdag van 11.00 uur tot 17.00 uur.
Op zaterdag en zondag is de bibliotheek gesloten.

Lenen


U mag boeken 3 weken gratis lenen.
Voor het lenen van cd's, dvd's en computerspellen betaalt u leengeld.
De prijzen vindt u op onze website.

Te laat

Als u de boeken te laat terugbrengt, betaalt u een boete.
De boete is voor kinderboeken € 1,- per week.
Voor boeken voor volwassenen is de boete 1,50 per week.

Meer informatie


Voor alle informatie kunt u ook terecht op onze website:
www.bibliotheekleerdam.nl



Taken

1

Hier ziet u een bord met openingstijden van een bibliotheek.
Lees de vraag. Zoek het antwoord op het bord.



1 Hoe laat gaat de bibliotheek op maandag open?

2 Hoe laat gaat de bibliotheek op zaterdag open?

3 Hoe laat gaat de bibliotheek op woensdag dicht?

4 Op welke dag is de bibliotheek gesloten?

5 Op welke avonden is de bibliotheek open?

En u?

Ga naar de bibliotheek in uw buurt.
Zoek een folder of kijk op een bord met informatie.
Geef antwoord op de vragen.

- 1 Hoe laat gaat de bibliotheek op woensdag open?
- 2 Hoe laat gaat de bibliotheek op donderdag dicht?
- 3 Is de bibliotheek op zaterdag ook open?

Terugkijken

Ik vind de tekst leuk moeilijk
 saai makkelijk

Ik heb iets geleerd ja
 nee

Welke woorden kent u?

ken ik	woord	komt van
	welkom	
	het lid	
	de bibliotheek	
	een paar	
	de dingen	het ding
	de openingstijden	
	t/m	tot en met
	gesloten	sluiten
	lenen	
	de boeken	het boek
	gratis	
	betaalt	betalen
	de cd	
	de prijzen	de prijs
	de website	
	laat	
	terugbrengen	
	de boete	
	de volwassenen	de volwassene
	terecht	

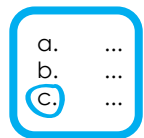
2 Welk boek zal ik kiezen?

Dit eerst

In de bibliotheek staat vaak een plaatje op de boeken.
Dat plaatje vertelt iets over het boek.
Wat ziet u op deze plaatjes?



Vragen



1 Elif houdt van spannende boeken.
Welk plaatje hoort daarbij?



2 Jal leest graag een boek waar hij om moet lachen.
Welk plaatje hoort daarbij?



3 Noor leert lezen. Ze vindt het nog moeilijk.
Welk boek is goed voor haar?



4 Noor wil een boek voor haar kleinzoon.
Hij zit in groep 3.
Welk boek kan hij lezen?



Elif vindt het moeilijk om een goed boek te vinden in de bibliotheek.
Ze zoekt informatie op internet.

Welk boek zal ik kiezen?

In de bibliotheek staan duizenden boeken.
Dan is het niet altijd makkelijk om een boek te kiezen.
Deze informatie kan u te helpen.

Waarover gaat dat boek?

Op veel boeken vindt u een plaatje.
Dat vertelt u waar het boek over gaat.
Een paar voorbeelden:



Dit zijn romantische boeken. Deze boeken gaan over liefde.
En liefde is nooit zonder problemen.



Dit zijn spannende boeken. Ze gaan vaak over de politie.
De politie zoekt bijvoorbeeld iemand die een moord heeft gepleegd.



Dit zijn grappige boeken.
Je kunt erom lachen.

Makkelijk lezen

Vindt u lezen moeilijk?
Dan heeft de bibliotheek iets voor u.
Makkelijk lezen-boeken.
Deze boeken hebben korte zinnen.
En niet zoveel moeilijke woorden.
U kunt de boeken herkennen aan deze sticker:



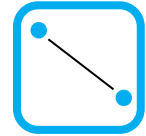
Kinderen

Hebt u een kind op de basisschool?
Let dan ook op deze stickers:








Zit uw kind bijvoorbeeld in groep 4?
Dan kan het zelf boeken lezen met het cijfer 4 erop.
M betekent midden en E betekent eind.
Aan het eind van groep 4 lezen de meeste kinderen dus een boek met E4 erop.

Taken



1

In de tekst hebt u een paar plaatjes gezien.
Die vertellen iets over een boek.
Hier ziet u nog meer van die plaatjes.
Wat betekent het plaatje, denkt u?
Trek een lijn.

	Deze boeken gaan over sport. Ze gaan bijvoorbeeld over iemand die heel goed is in een sport.	
1	Deze boeken gaan over politiek en macht. Sommige mensen proberen de baas te zijn.	
2	Deze boeken gaan over mensen. Bijvoorbeeld over wat ze denken, en hoe ze zich voelen.	
3	Deze boeken gaan over de geschiedenis. Je kunt lezen over hoe het leven vroeger was.	
4	Dit zijn spannende boeken. Ze maken je soms een beetje bang. Er gebeuren dingen die niet echt kunnen gebeuren.	

2


Lees de zinnen.

Ik lees een **boek**.
Ik ben een **mens**.
Zie je dat **ding**?
Is dat jouw **schoen**?

Ik heb drie **boeken**.
Ik ken veel **mensen**.
Zie je die **dingen**?
Waar zijn mijn **schoenen**?



een dier



veel dieren

En u?

Van welke verhalen houdt u?

Leent u wel eens een boek in de bibliotheek?

Let u dan op de plaatjes die u vertellen waar het boek over gaat?

Terugkijken

Ik vind de tekst leuk moeilijk
 saai makkelijk

Ik heb iets geleerd ja
 nee

Welke woorden kent u?

ken ik	woord	komt van
	duizenden	duizend
	makkelijk	
	de informatie	
	het plaatje	
	vertelt	vertellen
	romantische	romantisch
	de liefde	
	de problemen	het probleem
	spannende	spannend
	de politie	
	de moord	
	gepleegd	plegen
	grappige	grappig
	lachen	
	moeilijk	
	herkennen	
	de basisschool	
	de sticker	

3 Boeken vroeger en nu

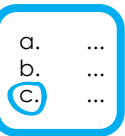
Dit eerst

Nu zijn er veel boeken in de bibliotheek.

Wat denkt u:

- Is dat altijd zo geweest?
- Kun je een boek maken zonder papier?

Vragen



- 1 Hoe zag het eerst boek eruit?
 - a Het was van papier gemaakt.
 - b Het was een tekening op steen.
 - c Het waren tekeningen in klei.
- 2 Waar is het eerste papier gemaakt?
 - a In China
 - b In de kerk
 - c In Europa
- 3 Wanneer leerden de gewone mensen lezen?
 - a Ongeveer 2000 jaar geleden
 - b Ongeveer 500 jaar geleden
 - c Ongeveer 100 jaar geleden
- 4 Hoe zien de nieuwste boeken eruit?
 - a Die kun je met een computer lezen.
 - b Die zijn van papier gemaakt.



Boeken vroeger en nu

20.000 jaar geleden	Mensen tekenen in steen. Wat het betekent weet niemand. Misschien willen ze zeggen: weg hier, dit is mijn plek!
3500 jaar geleden	Mensen schrijven in een stuk klei. Klei is een soort zand met water erdoor. Het is zacht en toch stevig. De mensen schrijven vaak om te tellen en te rekenen. Bijvoorbeeld als ze iets kopen of verkopen.
2000 jaar geleden	In China wordt voor het eerst papier gemaakt. In Europa schrijven de mensen op de huid van dieren. Maar de meeste mensen kunnen niet schrijven. De boeken worden bijvoorbeeld in de kerk gebruikt. De boeken uit deze tijd zijn lange stukken papier of huid. Daarvan wordt een rol gemaakt. Denk maar aan een rol wc-papier.
500 jaar geleden	Mensen kunnen nu boeken maken met een machine. Er komen steeds meer boeken. Ze lijken nu op onze boeken, met bladzijden. En meer mensen leren lezen. Eerst leren alleen rijke mensen lezen.
100 jaar geleden	Nu leren ook veel gewone mensen lezen. Er bestaan allerlei boeken: Bijvoorbeeld over het geloof of over reizen.
Nu	Bibliotheken staan vol boeken. Sommige mensen lezen heel veel. Anderen kijken liever naar de televisie. Boeken zijn nu niet meer altijd van papier gemaakt. Er komen steeds meer boeken die je kunt lezen op een speciale computer. Misschien zijn er over 50 jaar geen papieren boeken meer.

Taken

1

Lees de woorden.

tekenen	kopen
zeggen	verkopen
schrijven	maken
tellen	leren
rekenen	lezen
komen	kijken

2



Lees de tekst een paar keer door.

Kijk dan op de klok.

Lees de tekst hardop.

Kunt u het binnen 1 minuut?

Honderd jaar geleden leerden ook veel gewone mensen lezen.

Er bestaan allerlei boeken:

Bijvoorbeeld over het geloof of over reizen.

Bibliotheken staan nu vol boeken.

Sommige mensen lezen heel veel.

Anderen kijken liever naar de televisie.

Boeken zijn nu niet meer altijd van papier gemaakt.

Er komen steeds meer boeken die je kunt lezen op een speciale computer.

Misschien zijn er over 50 jaar geen papieren boeken meer.

En u?

Vindt u het belangrijk om veel te weten over hoe het leven vroeger was?
Waarom vindt u dat wel of niet belangrijk?

Terugkijken

Ik vind de tekst leuk moeilijk
 saai makkelijk

Ik heb iets geleerd ja
 nee

Welke woorden kent u?

ken ik	woord	komt van
	tekenen	
	de steen	
	betekent	betekenen
	niemand	
	de plek	
	schrijven	
	het stuk	
	zacht	
	stevig	
	tellen	
	rekenen	
	het papier	
	de huid	
	de kerk	
	de rol	
	de machine	
	de bladzijden	de bladzijde
	gewone	gewoon
	de televisie	
	de computer	

4 Lees boeken

Dit eerst

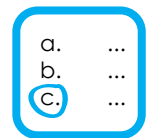
U gaat twee gedichten lezen.

Wat is het verschil tussen een verhaal en een gedicht?

Kijk naar bladzijde 17.

U hoeft nog niet te lezen.

Vragen



- 1 Waarover gaan de twee gedichten?
 - a Ze gaan over boeken.
 - b Ze gaan over een feest.
 - c Ze gaan over een winkel.

- 2 Kijk naar het gedicht *Wat ben ik?*
Wie praat hier?
 - a Een boek
 - b Een man
 - c Een kind

- 3 Eén van de gedichten is geschreven door een kind.
Welk gedicht is dat, denkt u?
En waarom denkt u dat?

- 4 Welk gedicht heeft woorden die rijmen?
Bijvoorbeeld: *tas* en *jas* rijmen.

- 5 Welk gedicht vindt u het mooist?

Boeken
Lees boeken
Je mag uitzoeken
wat je maar wilt
Hoera!

Elly Lewin

Wat ben ik?

**Je doet me open en ook weer dicht
Soms ben ik een sprookje, soms een gedicht
Soms ben ik zwaar en soms heel licht
Je kunt me lenen, maar ook kopen**

**Je pakt me zacht uit de kast
Je kijkt naar de plaatjes
Je leest al mijn blaadjes
En dan zet je me vlug terug**

**Nu weet je hoe ik ben afgelopen
Soms verdrietig en soms blij
Vaak vind je me mooi en dan hou je van mij
Weet je nu wat ik ben?**

Taken

1



Lees de woorden een paar keer door.

Kijk dan op de klok.

Lees de woorden snel.

Hoe lang heeft u erover gedaan?

lees dicht soms zwaar licht pakt zacht kast vlug	hoera boeken open kopen sprookje lenen gedicht plaatjes blaadjes	uitzoeken afgelopen verdrietig
--	--	--------------------------------------

Oefen nog een paar keer.

Kijk dan weer op de klok.

Gaat het nu sneller?

Doe de oefening na een week nog een keer.

Hoe lang heeft u er nu over gedaan?

	seconden
eerste keer	
tweede keer	
derde keer	

2

Lees de zin. Noor _____ een boek.

Welke woorden passen in deze zin?

Zet een streep door de woorden die niet passen.

leest lenen geven	leent kopen denken	koopt hebben pakt	breken lezen heeft
-------------------------	--------------------------	-------------------------	--------------------------

En u?

- 1 Lees een boek.
- 2 Vertel aan iemand over het boek:
 - Hoeveel bladzijden heeft het boek?
 - Waar gaat het boek over?
 - Is het een spannend boek? Een vrolijk boek? Een verdrietig boek?

Terugkijken

Ik vind de tekst leuk moeilijk
 saai makkelijk

Ik heb iets geleerd ja
 nee

Welke woorden kent u?

ken ik	woord	komt van
	open	
	me	
	lezen	
	kijken	
	het sprookje	
	het gedicht	
	de plaatjes	het plaatje
	kopen	
	afgelopen	
	zacht	
	zet terug	terugzetten
	de kast	

Woorden woorden woorden

Oefening 1

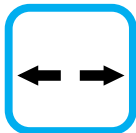
Welk woord hoort bij het plaatje?



de cd
de televisie
de computer
de kast
de stenen



Oefening 2



Wat is het tegengestelde?

1	gesloten	hard
2	makkelijk	iemand
3	niemand	moeilijk
4	zacht	open
5	laat	vroeg

Oefening 3

Welk woord hoort er niet bij?

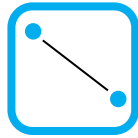
1
het boek
de bladzijde
de televisie

2
de moord
de kerk
de politie

3
grappig
terugzetten
lachen

4
de steen
de bibliotheek
lenen

Oefening 4



Wat hoort bij elkaar?

1	tellen	<i>Beste Kojo,</i>
2	lenen	1, 2, 3, 4, 5
3	rekenen	Dat kost €13,95
4	schrijven	Ik breng het morgen weer terug!
5	kopen	$10+10=20$

Oefening 5




- 1 Jet houdt van _____ verhalen over de politie.
- 2 Ze leest over een _____.
- 3 _____ zoekt de man die het gedaan heeft.
- 4 Elif leest liever _____ boeken, over de liefde.
- 5 Noor vindt lezen moeilijk.
Daarom leest ze graag boeken met veel _____.

De politie
moord
plaatjes
romantische
spannende

Oefening 6

Zet streepjes tussen de woorden.

websitebibliotheekopeningstijdenboekenspannendliefdepolitielezen



Oefening 7

Vul in

de plek
gepleegd
Herkennt
problemen
vertelt

In de krant

- 1 In Leerdam is gisteren een moord _____ .
Er is een dode man gevonden.
Niemand weet wie de man is.
- 2 _____ u deze man? Bel dan de politie.
- 3 Mensen hebben bloemen gelegd op _____ van de moord.
- 4 Iemand van de politie _____ :
- 5 Er zijn de laatste tijd veel _____ in de stad.


Oefening 8

Vul in

een boete
een paar
te laat
terugbrengen
tot en met

- 1 Ik ben van woensdag _____ vrijdag weg.
- 2 Ik heb nog _____ boeken van de bibliotheek.
- 3 Wil jij die boeken naar de bibliotheek _____ .
- 4 Anders zijn ze _____ .
- 5 En dan krijg ik _____ .

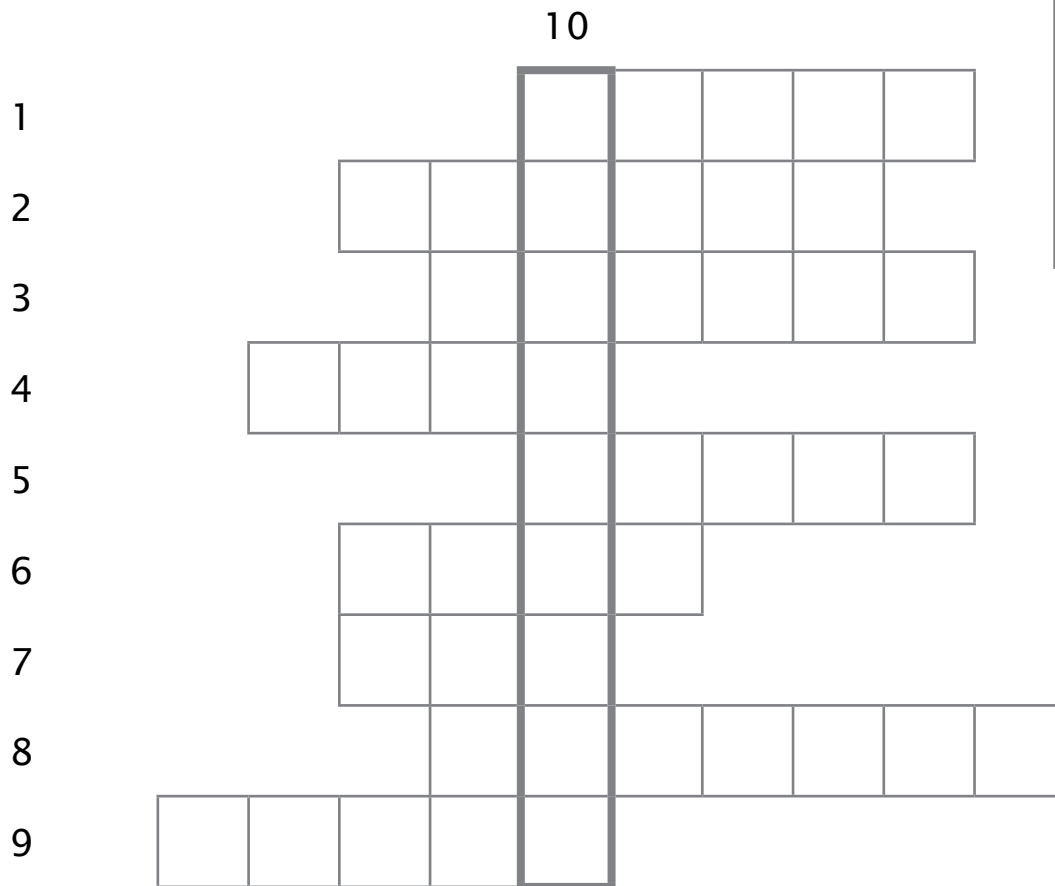
Oefening 9



Wat hoort bij elkaar?

1	Kojo houdt van Jet.	betalen
2	Kojo werkt in een fabriek.	de informatie
3	Kojo plakt een plaatje	de liefde
4	Kojo vraagt iets bij de bibliotheek.	de machines
5	Kojo geeft geld.	de sticker

Oefening 10



bladzijden
boete
gedicht
huid
lenen
lid
papier
prijs
welkom
zacht

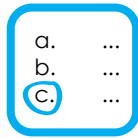
Van links naar rechts

- 1 Geld dat je moet betalen als je een boek te laat terug brengt
- 2 ..., kom toch binnen!
- 3 Daar schrijf je op
- 4 Vel
- 5 Niet hard maar ...
- 6 Wat kost dat boek? Wat is de ...?
- 7 Ben jij ... van de bibliotheek?
- 8 Een tekst met korte zinnen en met woorden die rijmen.
- 9 In de bibliotheek kun je boeken ...

Van boven naar beneden

- 10 Een dik boek heeft er veel. Een dun boek heeft er weinig.

Oefening 11



Wat is hetzelfde?

- 1 Van maandag t/m woensdag
 - a maandag, dinsdag en woensdag
 - b maandag en woensdag

- 2 Het sprookje
 - a Een verhaal in de krant
 - b Een verhaal in een boek voor kinderen

- 3 De basisschool
 - a Een school voor kinderen
 - b Een school voor volwassenen

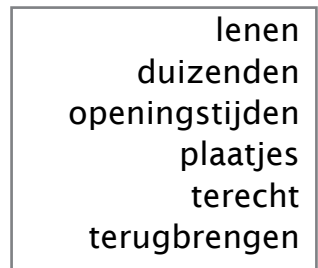
- 4 Gratis
 - a Dat kost niks.
 - b Dat is duur.

- 5 Volwassenen
 - a Mensen die oud zijn
 - b Mensen die ouder dan 18 zijn

Oefening 12



- 1 In de bibliotheek zijn _____ boeken.
- 2 Kinderen lezen graag boeken met _____
- 3 Boeken kun je _____ bij de bibliotheek.
- 4 Je moet ze wel op tijd _____ .
- 5 Ook voor cd's kun je in de bibliotheek _____ .
- 6 De _____ staan in de folder.



Oefening 13

Vul in

basisschool
Gewone
kijk
machine
stuk
tekenen

- 1 Ebi is zes. Hij zit op de _____ .
- 2 Hij houdt erg van _____ .
- 3 Hij vraagt aan zijn moeder een _____ papier.
- 4 _____ kinderen tekenen een huis of een bloem.
- 5 Ebi tekent een _____ in een fabriek.
- 6 Mama, _____ eens! roept Ebi.

Oefening 14

Vul in

afgelopen
betekent
mezelf
rol
stevig

- 1 Ik ken dat woord niet. Wat _____ dat?
- 2 De les is om 12 uur _____
- 3 Ik heb het goed gedaan. ik ben trots op _____ !
- 4 Ik zoek een _____ plakband. Weet jij waar die is?
- 5 Ik ben bang dat ik val. Ik houd me _____ vast.

Oefening 15

Probeer de woorden te lezen.

Lukt het niet?

Houd het boekje dan voor de spiegel en probeer het nog een keer.

boek

leuen

bibliotheek

opnieuw
lezen

Sleutels teksten

Tekst 1

Vragen

- 1 b
- 2 b
- 3 c
- 4 c
- 5 b

Taken

- 1 Om 14.00 uur (of: Om 2 uur)
- 2 Om 11.00 uur
- 3 Om 17.30 uur (of: Om half 6)
- 4 Op zondag
- 5 Op maandag en vrijdag

Tekst 2

Vragen

- 1 b
- 2 c
- 3 b
- 4 a

Taken

- 1 
- 2 
- 3 
- 4 

Tekst 3

Vragen

- 1 b
- 2 a
- 3 c
- 4 a

Tekst 4

Vragen

- 1 a
- 2 a
- 3 Het eerste gedicht is geschreven door een meisje van 6 jaar.
- 4 Het eerste en het tweede gedicht hebben woorden die rijmen.

Taken

2

De woorden die wel passen zijn:

leest
leent
koopt
pakt
heeft

Sleutels woorden

Oefening 1



de computer



de stenen



de televisie



de cd



de kast

Oefening 2

1	gesloten	open
2	makkelijk	moeilijk
3	niemand	iemand
4	zacht	hard
5	laat	vroeg

Oefening 3

- 1 de televisie
- 2 de kerk
- 3 terugzetten
- 4 de steen

Oefening 4

1	tellen	1, 2, 3, 4, 5
2	lenen	Ik breng het morgen weer terug!
3	rekenen	$10+10=20$
4	schrijven	Beste Kojo,
5	kopen	Dat kost €13,95

Oefening 5

- 1 spannende
- 2 moord
- 3 De politie
- 4 romantische
- 5 plaatjes

Oefening 6

website bibliotheek openingstijden boeken spannend liefde politie lezen



Sleutels woorden

Oefening 7

- 1 gepleegd
- 2 Herkent
- 3 de plek
- 4 vertelt
- 5 problemen

Oefening 8

- 1 tot en met
- 2 een paar
- 3 terugbrengen
- 4 te laat
- 5 een boete

Oefening 9

1	Kojo houdt van Jet.	de liefde
2	Kojo werkt in een fabriek.	de machines
3	Kojo plakt een plaatje	de sticker
4	Kojo vraagt iets bij de bibliotheek.	de informatie
5	Kojo geeft geld.	betalen

Oefening 10

10

1			b	o	e	t	e			
2		w	e	l	k	o	m			
3			p	a	p	i	e	r		
4		h	u	i	d					
5				z	a	c	h	t		
6			p	r	ij	s				
7			l	i	d					
8				g	e	d	i	c	h	t
9		l	e	n	e	n				

Oefening 11

- 1 a
- 2 b
- 3 a
- 4 a
- 5 b

Oefening 12

- 1 duizenden
- 2 plaatjes
- 3 lenen
- 4 terugbrengen
- 5 terecht
- 6 openingstijden

Oefening 13

- 1 basisschool
- 2 tekenen
- 3 stuk
- 4 gewone
- 5 machine
- 6 kijk

Oefening 14

- 1 betekent
- 2 afgelopen
- 3 mezelf
- 4 rol
- 5 stevig

Oefening 15

- 1 boek
- 2 lenen
- 3 bibliotheek
- 4 openingstijden

Letters, woorden, boeken
Participatie: De bibliotheek



Melkweg is een uitgave van Stichting Melkweg+
Meer Melkweg?
Kijk op www.melkwegplus.nl

melkweg⁺