



Melkweg

Lezen van Alfa B naar Alfa C

Vergeet je stempas niet! Verkiezingen



Merel Borgesius
Kaatje Dalderop
Willemijn Stockmann

COLOFON

Melkweg: *Vergeet je stempas niet!*, 2017.

Dit boekje is een uitgave van Stichting Melkweg⁺.


Copyright Stichting Melkweg⁺. Alle rechten voorbehouden.

Contact: info@melkwegplus.nl

Melkweg

De Melkweg ligt in de stad Leerdam.
Het is een gezellige straat.
In dit boekje leert u een paar families kennen.
Dit zijn ze:


Jal en Noor Aras
Ze wonen op Melkweg 2.
Hun kinderen zijn al volwassen.
Jal en Noor hebben twee kleinkinderen.
Jal en Noor zijn geboren in Marokko.





Lin en Wen Kam
Ze wonen op Melkweg 4.
Ze zijn in China geboren.
Ze hebben een zoon. Hij is 15 jaar.
Wen en Lin hebben een winkel.



Jet van Beek en Kojo Owosu
Ze wonen op Melkweg 6.
Kojo is in Ghana geboren.
Hij is nog niet zo lang in Nederland.
Jet is Nederlandse.



Elif en Ozan Yilmaz
Zij wonen op Melkweg 11.
Ze hebben drie kinderen.
Het jongste kind is 16 en de oudste is 22.
Elif en Ozan zijn geboren in Turkije.



1 Vergeet uw stempas niet!

Dit eerst

U gaat een tekst lezen over verkiezingen.

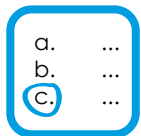
Bij verkiezingen kunt u stemmen op een politieke partij.

U stemt op een partij die u het beste vindt.

Welke plaatjes horen bij stemmen?



Vragen



- 1 Voor wie is de stempas?
 - a Voor basisschool de Boterbloem
 - b Voor de afdeling Burgerzaken
 - c Voor Jet van Beek

- 2 Wie heeft de stempas gestuurd?
 - a De gemeente Leerdam
 - b Jet van Beek

- 3 Waar is het stemlokaal in de buurt?
 - a Graslaan 17
 - b Melkweg 6
 - c www.leerdam.nl

- 4 Hoe laat gaat het stemlokaal dicht?
 - a 7.30 uur
 - b 12.00 uur
 - c 21.00 uur

- 5 Wat moet Jet meenemen naar het stembureau?
 - a De stempas
 - b Een geldig paspoort
 - c Een geldig paspoort en de stempas

De verkiezing van de Tweede Kamer komt eraan.
Alle mensen met een Nederlands paspoort krijgen een stempas.
Je moet wel 18 jaar of ouder zijn.
Met deze stempas kunnen de mensen naar het stembureau.
Ze stemmen dan op een politieke partij.
De mensen van de partijen komen in de Tweede Kamer.
De partij met de meeste stemmen maakt de regering.
Ook mensen op de Melkweg krijgen een stempas in de bus.

Oproep

voor de verkiezing van de leden van de Tweede Kamer op woensdag 15 maart 2017

Wanneer kunt u stemmen?

U kunt stemmen van 7.30 tot 21 uur.

Waar kunt u stemmen?

U kunt stemmen in alle stemlokalen in uw gemeente.

Het stemlokaal in uw eigen buurt is:

Basisschool de Boterbloem
Graslaan 17
Leerdam

Adressen en openingstijden

Kijk op www.Leerdam.nl

Een vervangende stempas kunt u aanvragen bij:
Afdeling Burgerzaken
tot 4 maart 12.00 uur.

stempas

TNT post
Port betaald

Deze stempas is alleen geldig voor:

Jet van Beek
Melkweg 6
4142 MK Leerdam

06-06-1980

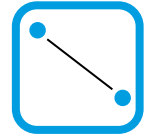
Belangrijk! Vergeet als u gaat stemmen niet:

- Deze stempas
- Een geldig Nederlands paspoort, identiteitskaart of rijbewijs.

Strikt persoonlijk

Deze stempas is een bewijs dat u mag stemmen. De pas is alleen geldig als uw naam en adres erop staan. Misbruik van deze persoonlijke stempas door anderen is strafbaar (art.128 Wetboek van Strafrecht).

Taken



1

Stempas bestaat uit twee woorden: *stem* en *pas*.

Welke woorden kunt u maken met *stem*?

Trek een lijn.

stem	auto
	lokaal
	raam
	land
	bus

Welke woorden kunt u maken met *pas*?

Trek een lijn.

bank	pas
mes	
pin	
bibliotheek	
school	
boom	
stem	

2

Maak drie goede zinnen. Gebruik een stukje uit elke kolom.

Denk aan de hoofdletter en de punt.

Ik	kan	stemmen	.
Lin	kunt		
U			

1 _____

2 _____

3 _____

En u?

- 1 Heeft u wel eens gestemd? Wanneer?
- 2 Heeft u in uw geboorteland gestemd?
- 3 Heeft u in Nederland gestemd?
- 4 Kent u politieke partijen in Nederland? Welke?

Terugkijken

Ik vind de tekst leuk moeilijk
 saai makkelijk

Ik heb iets geleerd ja
 nee

Welke woorden kent u?

ken ik	woord	komt van
	de verkiezing	
	stemmen	
	de gemeente	
	de openingstijden	
	eigen	
	de buurt	
	de lijst	
	alleen	
	geldig	
	de woonplaats	
	de geboortedatum	
	belangrijk	
	vergeet	vergeten
	het paspoort	
	het identiteitsbewijs	
	persoonlijk	

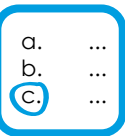
2 Wat moet u doen in het stemlokaal?

Dit eerst

Wat ziet u op het plaatje?
Wat kun je hiermee doen?
Bedenk veel dingen.



Vragen



- 1 Hoeveel mensen zitten er achter de tafel?
a 1
b 2
c 3
- 2 Hoeveel mensen mogen er in een stemhokje?
a 1
b 2
c 3
- 3 Hoeveel hokjes mag Jet rood maken?
a 1
b 2
c 3
- 4 Wat moet Jet eerst doen? En wat daarna?
Zet in de goede volgorde.

Geef uw stempas en laat uw paspoort zien.
Maak met het rode potlood het vakje rood.
Stop uw stembiljet in de stembus.
Stap alleen in een stemhokje.

- 1 _____
- 2 _____
- 3 _____
- 4 _____

Jet gaat stemmen.
Ze wil weten wat ze moet doen in het stemlokaal.
Ze leest een tekst op internet.

Wat moet u doen in het stemlokaal?

Neem uw stempas mee naar het stembureau.
Geef de stempas en uw paspoort of rijbewijs aan de drie mensen achter de tafel.
Zij controleren of u mag stemmen en geven u een stembiljet.
Heeft u hulp nodig? Dan kunt u dat aan deze mensen vragen.

Op het stembiljet staan rijen met namen van de personen die u kunt kiezen.
Boven elke rij staat de naam van de politieke partij.

Stap alleen in een stemhokje.
Vouw uw stembiljet open.
Zoek de naam van de partij waarop u wilt stemmen.
Zoek daaronder de naam van de persoon op wie u wilt stemmen.
Maak met het rode potlood het vakje voor de naam rood.

U mag één vakje rood maken.
Als u meer dan één vakje rood maakt, dan is uw stem niet geldig!
U mag ook niet op het stembiljet schrijven.
Dan is uw stem ook niet geldig.
Vouw uw stembiljet dicht en ga het stemhokje uit.
Stop uw stembiljet in de stembus.
Daarna bent u klaar met stemmen.

De meeste stemmen gelden

Nederland is een democratie.
Dat betekent: het volk heeft de macht.
In Nederland wonen 17 miljoen mensen.
Je kunt niet met 17 miljoen mensen praten op een vergadering.
Daarom zijn er verkiezingen en kan je stemmen.
Dan kies je mensen die voor ons beslissen.

Je stemt op een politieke partij die je het beste vindt.
De politieke partijen zitten in de Tweede Kamer.
De politieke partij met de meeste stemmen komt in de regering.
De regering bestuurt het land.

Taken



1

Lees de woorden een paar keer door.

Kijk dan op de klok.

Lees de woorden snel.

Hoe lang heeft u erover gedaan?

stem	beslist	stemmen
neem	besluit	stembiljet
volk	besturen	geldig
hulp	partij	daarna
vouw	nodig	politieke
rij	twee	personen
hok	tweede	controleren
klaar	Tweede Kamer	beslissing
dicht	meer	verkiezing
achter	meeste	regering
macht	meerderheid	vergadering
een	rood	belangrijk
eerste	rode	democratie

Oefen nog een paar keer.

Kijk dan weer op de klok.

Gaat het nu sneller?

Doe de oefening na een week nog een keer.

Hoe lang heeft u er nu over gedaan?

	seconden
eerste keer	
tweede keer	
na een week	

Tip

Lees na deze oefening de tekst nog een keer.

Het lezen gaat nu makkelijker.
Daardoor begrijpt u meer.

En u?

Hoe neemt u beslissingen? In uw gezin? Bij u op school? Op uw werk?
Gebruikt u daar ook de regel: de meeste stemmen gelden?

Terugkijken

- Ik vind de tekst leuk moeilijk
 saai makkelijk
- Ik heb iets geleerd ja
 nee

Welke woorden kent u?

ken ik	woord	komt van
	controleren	
	achter	
	de hulp	
	de rijen	de rij
	het vakje	het vak
	daarna	
	de democratie	
	het volk	
	de macht	
	de vergadering	
	beslissen	
	de politiek	
	meeste	
	de regering	
	besturen	
	de regel	
	gelden	

3 Kiesrecht voor iedereen?

Dit eerst

Kunt u het woord op het plaatje lezen?
Welke drie woorden zitten er in dat woord?

- 1 _____
- 2 _____
- 3 _____

Leg aan iemand uit wat deze drie woorden betekenen.



Vragen

- 1 In welk jaar is het? Trek een lijn.

1917	Kiesrecht voor alle mannen en vrouwen
1919	Mensen van 18 jaar en ouder mogen stemmen
1922	Vrouwen krijgen voor het eerst een stempas
1965	Kiesrecht voor alle mannen
1971	Mensen van 21 jaar en ouder mochten stemmen
- 2 Vroeger mochten alleen rijke mensen stemmen.
Hoeveel jaar geleden was dat?
 - a Ongeveer 200 jaar geleden
 - b Ongeveer 100 jaar geleden
 - c Ongeveer 50 jaar geleden
- 3 Kojo komt uit Ghana. Hij heeft een Ghanees paspoort.
Er zijn verkiezingen voor de Tweede Kamer?
Mag Kojo stemmen?
 - a Ja
 - b Nee
- 4 Ebru is geboren in Nederland. Zij is 16 jaar.
Mag zij stemmen voor de Tweede Kamer?
 - a Ja
 - b Nee

Deze tekst gaat over kiesrecht.
De tekst komt uit een boek over geschiedenis.

Iedere Nederlander van 18 jaar en ouder mag stemmen in Nederland.
Dat was vroeger niet zo.

- 1912** In 1912 mochten alleen rijke mensen stemmen.
Arme mensen en ook vrouwen mochten niet stemmen.
Veel mensen waren het daar niet mee eens.
Ze kwamen in actie.
Ze wilden dat alle volwassen mensen konden stemmen.
Ze wilden kiesrecht voor iedereen.
- 1917** Honderd jaar geleden kwam er kiesrecht voor alle mannen van 24 jaar en ouder.
Vrouwen mochten toen nog steeds niet stemmen.
Dus bleven vrouwen protesteren want zij vonden dat niet eerlijk.
Zij wilden ook stemmen. Net zoals de mannen.
De acties hielpen.
- 1919** In 1919 kwam er kiesrecht voor alle vrouwen van 24 jaar en ouder.
In 1922 konden vrouwen voor het eerst gaan stemmen.
- 1965** In 1965 ging de leeftijd om te stemmen omlaag .
Toen mochten mensen vanaf 21 jaar stemmen.
- 1971** Vanaf 1971 mag iedereen van 18 jaar en ouder gaan stemmen.
- Nu** Mag iedereen stemmen?
- Tweede Kamer (het land)***
Alle Nederlanders van 18 jaar en ouder mogen stemmen.
- De gemeente (een stad of een dorp)***
Alle inwoners van 18 jaar en ouder mogen stemmen.
Dus ook mensen met een buitenlands paspoort mogen stemmen.
Zij moeten dan wel minstens vijf jaar legaal in Nederland wonen.

Taken

1

Lees de zinnen.

Is het vroeger of nu? Zet een kruisje.

	vroeger	nu
Vrouwen mochten niet stemmen.		
Ik vind dat niet eerlijk.		
Ik vond dat niet eerlijk.		
Zij helpt haar moeder.		
Zij hielp haar moeder.		
We kwamen te laat.		
We komen te laat.		
De vrouwen waren het er niet mee eens.		
De vrouwen zijn het er niet mee eens.		
Zij gaat naar het stemlokaal.		
Zij ging naar het stemlokaal.		

2

Wat hoort bij elkaar? Trek een lijn.

vroeger	nu
ging	kom
mochten	mogen
kregen	willen
wilden	krijgen
kwam	gaat

En u?

Bij welke verkiezingen in Nederland mag u stemmen?

- Gemeente
- Tweede Kamer
- Ik mag niet stemmen in Nederland.

Terugkijken

Ik vind de tekst leuk moeilijk
 saai makkelijk

Ik heb iets geleerd ja
 nee

Welke woorden kent u?

ken ik	woord	komt van
	vroeger	
	geleden	
	rijke	rijk
	arme	arm
	mee eens zijn	
	de actie	
	het kiesrecht	kiezen + het recht
	kwam	komen
	mochten	mogen
	protesteren	
	helpen	
	eerlijk	
	toen	
	eerst	
	omlaag	
	iedereen	
	de inwoners	de inwoner
	de Tweede Kamer	
	langer	lang

4 De vogels kiezen een leider

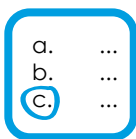
Dit eerst

- 1 Deze tekst gaat over vogels.
Er zijn veel verschillende vogels.
Kent u de namen van sommige vogels?
Welke vogels kent u?



Vragen

- 1 Wanneer komen de vogels bij elkaar?
a In de ochtend
b In de middag
c In de avond
- 2 Wie vloog er het hoogst?
a De arend
b De kip
c Het vogeltje Tjotjo
- 3 Welke regel gebruiken de vogels bij het stemmen?
a De vogel met alle stemmen wordt de leider.
b De vogel met de meeste stemmen wordt de leider.
c De vogel met de minste stemmen wordt de leider.
- 4 Welke vogel wordt de leider?
a De arend
b De kip
c Het vogeltje Tjotjo
- 5 Waarom hebben de vogels deze leider gekozen?
a Omdat die de mooiste eieren heeft.
b Omdat die de slimste is.
c Omdat die het hoogste kan vliegen.



Dit is een oud verhaal uit Suriname.

De vogels kiezen een leider

Lang geleden konden alle vogels nog met elkaar praten.
In die tijd wilden de vogels een leider kiezen.
Alle vogels kwamen op een ochtend bij elkaar.
Grote vogels zoals de arend en kleine vogels zoals de kip,
En ook een heel klein vogeltje, met de naam Tjotjo.
De vogels besloten dat de vogel die het hoogste vliegt hun leider wordt.
Dus vlogen alle vogels naar boven.
Al snel hielden de kleine vogels ermee op. Ze waren moe.
De grote vogels vlogen nog verder omhoog.
Maar ook zij stopten en vlogen omlaag.
Alleen de arend vloog nog verder omhoog.
De vogels riepen: 'Arend, jij bent het hoogste.
Niemand is zo hoog als jij. Jij bent onze leider.'



de arend

Maar wat zagen de vogels? Wie vloog daar nog hoger?
Het was het kleine vogeltje Tjotjo.
Hij had zich verstoppt op de rug van de arend.
Zo was hij mee naar boven gegaan.
Toen de arend moe was, vloog Tjotjo vanaf de arend omhoog.
En hij vloog nog hoger dan de arend want hij was niet moe!
Hij riep: 'Ik ben jullie leider!'
'Nee', zeiden de vogels, 'Dat is niet eerlijk! We doen het anders.'
'Weet je wat we doen?', Zei de eend.
'We gaan **stemmen**. De meeste stemmen gelden.'
We gaan allemaal stemmen op de vogel die we de beste vinden.
De vogel die de meeste stemmen krijgt, die wordt onze leider.'
Dat vonden de vogels een goed idee.



de eend



de kip

De eend riep: 'Wie wil er leider worden?'
De arend riep: 'Ik. Stem op mij want ik kan het hoogste vliegen.'
De kip riep: 'Ik. Stem op mij want ik leg de mooiste eieren.'
Tjotjo riep: 'Ik. Stem op mij want ik ben de slimste.'

De vogels gingen stemmen.
En weet je wie de meeste stemmen kreeg?
Het kleine vogeltje Tjotjo.
De vogels dachten:
Een vogel die zo slim is, die kan het beste onze leider zijn.
En sinds die tijd houdt het vogeltje Tjotjo trots zijn staartje omhoog.



Tjotjo

Taken

1

Trek een lijn.

meer	hoogste
hoog	mooiste
slim	grootste
mooi	slimste
groot	meeste

klein	eerlijkste
goed	langste
snel	beste
eerlijk	kleinste
lang	snelste

2



Lees de tekst een paar keer hardop.

Kijk dan op de klok.

Kunt u het binnen 2 minuten?

Lang geleden konden alle vogels nog met elkaar praten.
In die tijd wilden de vogels een leider kiezen.
Alle vogels kwamen op een ochtend bij elkaar.
Grote vogels zoals de arend en kleine vogels zoals de kip.
En ook een heel klein vogeltje, met de naam Tjotjo.
De vogels besloten dat de vogel die het hoogste vliegt hun leider wordt.
Dus vlogen alle vogels naar boven.
Al snel hielden de kleine vogels ermee op. Ze waren moe.
De grote vogels vlogen nog verder omhoog.
Maar ook zij stopten en vlogen omlaag.
Alleen de arend vloog nog verder omhoog.
De vogels riepen: 'Arend, jij bent het hoogste.
Niemand is zo hoog als jij. Jij bent onze leider.'

Maar wat zagen de vogels? Wie vloog daar nog hoger?
Het was het kleine vogeltje Tjotjo.
Hij had zich verstoppt op de rug van de arend.

En u?

Kent u een verhaal over een dier?

Welk dier? Hoe ziet het eruit?

Vertel het verhaal aan iemand.

Terugkijken

Ik vind de tekst leuk moeilijk
 saai makkelijk

Ik heb iets geleerd ja
 nee

Welke woorden kent u?

ken ik	woord	komt van
	de leider	
	de vogel	
	elkaar	
	vloog	vliegen
	hield ... op	ophouden
	alleen	
	omhoog	
	verstoppen	
	vanaf	
	moe	
	riep	roepen
	zeiden	zeggen
	de beste	goed
	slim	
	sinds	
	trots	
	het staartje	de staart

Woorden woorden woorden

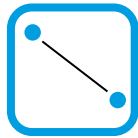
Oefening 1



Wat is hetzelfde? Trek een lijn.

1	het paspoort	de mensen
2	de leider	de gemeente
3	de woonplaats	het identiteitsbewijs
4	sinds	stoppen
5	ophouden	de baas
6	het volk	vanaf

Oefening 2



Wat hoort bij elkaar? Trek een lijn.

1	de verkiezing	vliegen
2	de actie	stemmen
3	de hulp	besturen
4	de regering	helpen
5	de vogel	protesteren

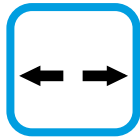
Oefening 3



Wat hoort bij elkaar? Trek een lijn.

1	de geboortedatum	alle mensen
2	eerst	beslissen
3	het besluit	daarna
4	iedereen	04-08-1986

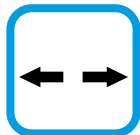
Oefening 4



Wat is het tegengestelde? Trek een lijn.

1	arm	onthouden
2	omhoog	omlaag
3	met elkaar	voor
4	vergeten	rijk
5	achter	alleen

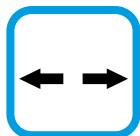
Oefening 5



Wat is het tegengestelde? Trek een lijn.

1	vroeger	minste
2	komen	dom
3	meeste	kort
4	slim	gaan
5	lang	nu

Oefening 6



Wat is het tegengestelde? Trek een lijn.

1	eens	oneerlijk
2	geldig	onbelangrijk
3	belangrijk	oneens
4	eerlijk	ongeldig

Wat betekent *on*, denkt u?

Oefening 7



Wat hoort bij elkaar? Trek een lijn.

1	de regering	beslissen
2	de vergadering	kiezen
3	de beslissing	vergaderen
4	de verkiezing	regeren

Oefening 8

Vul in

paspoort
stemmen
controleren
eigen
verkiezingen

Verkiezingen

- 1 Er moet een nieuwe regering komen. Daarom zijn er _____ .
- 2 Jet krijgt een stempas thuis.
Met die pas kan ze _____ op een politieke partij.
- 3 Het stembureau is in haar _____ buurt.
- 4 In het stembureau moet Jet haar stempas en haar _____ laten zien.
- 5 De mensen van het stembureau _____ haar naam.

Oefening 9


Vul in

beste
buurt
politieke
openingstijden
persoonlijk

- 1 Alleen Jet mag de stempas gebruiken. De stempas is _____ .
- 2 Het stembureau is vlakbij het huis van Jet. Het staat in de _____ .
- 3 Ze kan stemmen van 7.30 tot 21.00. Dat zijn de _____ .
- 4 Jet stemt op een _____ partij.
- 5 Ze stemt op een partij die zij de _____ vindt.


Oefening 10

de vogel
de staart



Oefening 11

actie
democratie
gelden
Kamer
kiezen
macht
meeste
politiek
regel
stemmen
volk



Van links naar rechts

- 1 Op school ... de regels: niet bellen, niet eten en niet drinken in de les.
- 2 Het bedenken van regels om alles goed te laten gaan in een land heet ...
- 3 Iemand die de baas is over anderen heeft ...
- 4 Mensen in een land noem je het ...
- 5 Ik moet iets doen, ik moet in ... komen.
- 6 Als je niet kunt komen moet je bellen. Dat is een ...
- 7 In de Tweede ... zitten mensen van politieke partijen.
- 8 Bij de verkiezingen kun je ... op een partij.
- 9 Elke vier jaar mogen de mensen de Tweede Kamer ...
- 10 De partij met de ... stemmen wint de verkiezing.

Van boven naar beneden

- 11 De mensen mogen zelf de Tweede Kamer kiezen. Dat is ...

Oefening 12

Vul in

Tip

Lees voor deze oefening tekst 3, **Kiesrecht voor iedereen?** nog een keer door.

moeten
mogen
iedereen
inwoners
stemmen

- 1 Mag _____ stemmen?
- 2 Voor de Tweede Kamer _____ alle Nederlandse mensen vanaf 18 jaar stemmen.
- 3 Voor de gemeente mogen alle inwoners van de gemeente van 18 jaar en ouder _____ .
- 4 Ook de _____ van de gemeente met een buitenlands paspoort van 18 jaar en ouder mogen stemmen.
- 5 Zij _____ dan wel 5 jaar in Nederland wonen.

Oefening 13

Wat hoort bij elkaar? Trek een lijn.

1	Op het stembiljet staan namen onder elkaar.	Ik ben het met je eens.
2	Met een potlood maak je dit plekje rood.	het vakje
3	Alle namen van cursisten staan erop.	de lijst
4	Een ander woord voor praten.	de rij
5	Dat vind ik ook.	helpen
6	Iets voor een andere persoon doen.	zeggen

Oefening 14

Vul in

Daarna
eerlijk
protesteren
helpen
toen
Eerst

- 1 _____ kwam er in 1917 kiesrecht voor alle mannen.
- 2 Vrouwen mochten _____ nog niet stemmen.
- 3 De vrouwen vinden dat niet _____ .
- 4 Ze gaan _____ .
- 5 _____ kwam er kiesrecht voor alle vrouwen in 1919.

Oefening 15

Vul in

Tip

Lees voor deze oefening tekst 4, **Wie vliegt het hoogst?** nog een keer door.

trots
vliegen
roepen
verstopt
hoogst
moe

Wie vliegt het hoogst?

- 1 De vogels _____ naar boven.
- 2 De meeste vogels stoppen met vliegen. Ze zijn _____ .
- 3 De arend vliegt door.
De vogels _____ : 'Niemand is zo hoog als jij!'
- 4 Maar het kleine vogeltje Tjotjo had zich _____ .
- 5 De kleine vogel vliegt het _____ .
- 6 Hij wint. Hij doet zijn staart omhoog van _____ .

Oefening 16

U gaat woorden lezen.

U kunt het woord alleen lezen als u de geheime afspraak kent.

Bij een cijfer uit de onderste rij hoort de letter uit de bovenste rij.

Bijvoorbeeld: 4 1 7 betekent:

Boven de 4 = d

Boven de 1 = a

Boven de 7 = g

Het woord is dus *dag*.

a	b	c	d	e	f	g	h	i	j	k	l	m	n	o
1	2	3	4	5	6	7	8	9	10	11	12	13	14	15

p	q	r	s	t	u	v	w	x	y	z
16	17	18	19	20	21	22	23	24	25	26

Maak de woorden.

9 14 23 15 14 5 18 _____

7 5 13 5 5 14 20 5 _____

20 18 15 20 19 _____

Sleutels teksten

Tekst 1

Vragen

- 1 c
- 2 a
- 3 a
- 4 c
- 5 c

Taken

1

stemlokaal
stembus
bankpas
pinpas
bibliotheekpas
schoolpas
stempas

2

- 1 Ik kan stemmen.
- 2 Lin kan stemmen.
- 3 U kunt stemmen.

Tekst 4

Vragen

- 1 a
- 2 c
- 3 b
- 4 c
- 5 b

Taken

meer	meeste
hoog	hoogste
slim	slimste
mooi	mooiste
groot	grootste

klein	kleinste
goed	beste
snel	snellste
eerlijk	eerlijkste
lang	langste

Tekst 2

Vragen

- 1 c
- 2 a
- 3 a
- 4 Geef uw stempas en laat uw paspoort zien.
Stap alleen in het stembokje.
Maak met het rode potlood het vakje rood.
Stop uw stembiljet in de stembus.

Tekst 3

Vragen

- 1 1917 Kiesrecht voor alle mannen
1919 Kiesrecht voor alle mannen en vrouwen
1922 Vrouwen krijgen voor het eerst een stempas
1965 Mensen van 21 jaar en ouder mochten stemmen
1971 Mensen van 18 jaar en ouder mogen stemmen
- 2 b
- 3 b
- 4 b

Taken

1

	vroeger	nu
Vrouwen mogen niet stemmen.		x
Vrouwen mochten niet stemmen.	x	
Ik vind dat niet eerlijk.		x
Ik vond dat niet eerlijk.	x	
Zij helpt haar moeder.		x
Zij hielp haar moeder.	x	
We kwamen te laat.	x	
We komen te laat.		x
De vrouwen waren het er niet mee eens.	x	
De vrouwen zijn het er niet mee eens.		x
Zij gaat naar het stemlokaal.		x
Zij ging naar het stemlokaal.	x	

2

vroeger	nu
ging	gaat
mochten	mogen
kregen	krijgen
wilden	willen
kwam	kom

Sleutels woorden

Oefening 1

1	het paspoort	het identiteitsbewijs
2	de leider	de baas
3	de woonplaats	de gemeente
4	sinds	vanaf
5	ophouden	stoppen
6	het volk	de mensen

Oefening 2

1	de verkiezing	stemmen
2	de actie	protesteren
3	de hulp	helpen
4	de regering	besturen
5	de vogel	vliegen

Oefening 3

1	de geboortedatum	04-08-1986
2	eerst	daarna
3	het besluit	beslissen
4	iedereen	alle mensen

Oefening 4

1	arm	rijk
2	omhoog	omlaag
3	met elkaar	alleen
4	vergeten	onthouden
5	achter	voor

Oefening 5

1	vroeger	nu
2	komen	gaan
3	meeste	minste
4	slim	dom
5	lang	kort

Oefening 6

1	eens	oneens
2	geldig	ongeldig
3	belangrijk	onbelangrijk
4	eerlijk	oneerlijk

On= niet

Sleutels woorden

Oefening 7

1	de regering	regeren
2	de vergadering	vergaderen
3	de beslissing	beslissen
4	de verkiezing	kiezen

Oefening 8

- 1 verkiezingen
- 2 stemmen
- 3 eigen
- 4 paspoort
- 5 controleren

Oefening 10



de vogel



de staart

Oefening 9

- 1 persoonlijk
- 2 buurt
- 3 openingstijden
- 4 politieke
- 5 beste

Oefening 11

11

1				g	e	l	d	e	n									
2	p	o	l	i	t	i	e	k										
3							m	a	c	h	t							
4							v	o	l	k								
5							a	c	t	i	e							
6							r	e	g	e	l							
7							k	a	m	e	r							
8							s	t	e	m	m	e	n					
9							k	i	e	z	e	n						
10							m	e	e	s	t	e						

Oefening 12

- 1 iedereen
- 2 mogen
- 3 stemmen
- 4 inwoners
- 5 moeten

Oefening 13

1	Op het stembiljet staan namen onder elkaar.	de rij
2	Met een potlood maak je dit plekje rood.	het vakje
3	Alle namen van cursisten staan erop.	de lijst
4	Een ander woord voor praten.	zeggen
5	Dat vind ik ook.	Ik ben het met je eens.
6	Iets voor een andere persoon doen.	helpen

Oefening 14

- 1 Eerst
- 2 toen
- 3 eerlijk
- 4 protesteren
- 5 Daarna

Oefening 15

- 1 vliegen
- 2 moe
- 3 roepen
- 4 verstopt
- 5 hoogst
- 6 trots

Oefening 16

- 1 inwoner
- 2 gemeente
- 3 trots

Vergeet je stempas niet!
Verkiezingen



Melkweg is een uitgave van Stichting Melkweg+
Meer Melkweg?
Kijk op www.melkwegplus.nl

melkweg⁺